

Neu!

Günstige Kleinlöschwagen mit Lkw-Löschleistung



erste Kleinlöschwagen überhaupt,
auch innen für Werkshallenwege¹⁰⁾



volle Löschleistung von UTV/Quads
off-road und bei Verkehrsstaus^{1) 10)}



voll löschfähige Kommandowagen
für sofortigen Erstangriff
- auch von Polizeifahrzeugen

... vom kühlenden Wasserschild



... stufenlos zum Flächenstrahl

- Schnellangriff sofort mit bis zu 6 Löscharten²⁾
- alles mit nur einer stufenlosen Verstell-Lanze
- zugelassen für Haus- und Gefahrenbereiche
- doppelte Leistung ergibt Schlauchverzweigung



... und zum Weitwurfstrahl

schneller **stärker** **günstiger**



... bis zu einer handgehaltenen
Schaumkanone mit bis zu
30.000 Liter pro Minute^{3) 10)}

All - in - One

- volle Löschkraft auch für kleine Feuerwehren
- eigener Sofortangriff brandgefährdeter Betriebe
- einfach zu betreiben wie ein Hochdruckreiniger
- auch mit Hilfeleistung, Mobilstrom, Druckluft

Die neuen Fahrzeuge

Historische Lösch-Lkw sind schwer, langsam und sehr teuer, aber sie können viel Wasser und mehrere, getrennt zu verlegende Löschsyste­me mitführen.

- aquadraulic** hat alternativ
- die wichtigsten Löscharten zu nur einem System gebündelt,
 - so dass das bestmögliche Lös­ch­ver­fahren sofort wählbar ist,
 - und mit minimalen Wassermengen Max­imaleffekte entstehen,
 - die in einem einzigen Schnellangriff erst­mals leicht bedienbar
 - und mit schnellen Kleinst- und Kleinwagen bezahlbar werden.

In Großstädten liegt der Anteil von Großbränden bei 2-3% aller Brände, auf dem Lande jedoch bis 10-fach höher. Das will die neue Technologie durch schnellere, stärkere sowie viel günstigere Fahrzeuge flächendeckend und grundsätzlich ändern. So setzen auch Kleinbetriebe und kleine Feuerwehren moderne Löschtechnik ein.

10)



Günstig und schnell:

da die Antriebsmotoren preisgünstiger Klein- und Kleinstfahrzeuge als Lös­ch- und Arbeitsantriebe genutzt werden



Geruchlos und abgasfrei:

da alternativ Elektrofahrzeuge direkt in Produktions- und Lagerhallen sowie Kaufhäusern etc. einsetzbar sind ^{3) 10)}



Wirklich geländegängig und komfortabel:

da Off-Roader auch auf Bürgersteigen direkt vorfahren und das schweißtreibende Schleppen von Tragkraftspritzen entfällt: im Moor und Schnee auch mit Wechsellraupen statt Rädern



Sportlich und überzeugend:

da bereits das erste an der Brandstelle eintreffende Fahrzeug sofort mit dem schnellen Erstangriff beginnt: das kann jetzt auch ein voll löschfähiges Polizeifahrzeug sein



Großzügig und universell:

da genügend Platz und bis zu 7(9) Sitze bequemen Transport von Personal, Zubehör und Material gestatten



Schlagkräftig und effektiv:

da 500 (1.000) Liter Wasser mittels intelligenter Lös­ch­ver­fahren das Löschen von bis zu 25 (50) Pkw-Vollbränden ermöglichen - vom Hydranten aus auch unbegrenzte Einsatzzeit.

schneller

stärker

günstiger

Die neuen Anwendungen

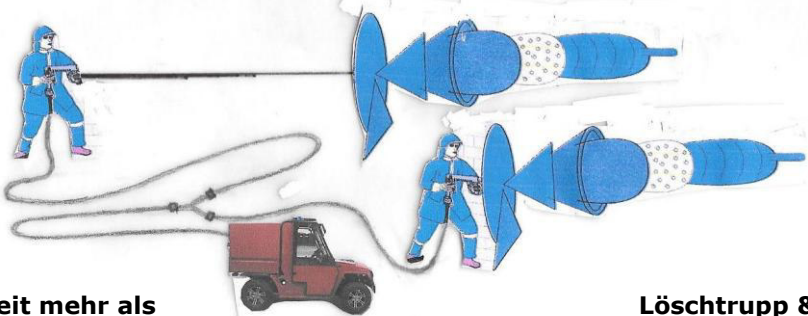








Löschfahrzeuge hatten bislang mehrere Löschsysteme an Bord, die nebst Zusatzausrüstung jeweils getrennt und mühsam bis zum „Wasser marsch!“ verlegt und betrieben werden mussten.

aquadraulic hat deswegen

- all diese Systeme miniaturisiert & in einem einzigen Schnellangriff verlegungsfrei zusammengefasst,
- sie selbsterklärend und leicht bedienbar gestaltet,
- sie mit Werkzeug- und Service-Systemen kombiniert
- und all dieses in Klein- und Kleinstfahrzeugen installiert.

Das Ergebnis

Schneller, bezahlbarer Löschbetrieb & Kommunalservice

<p>6x Löschwasser vom Tank, Hydranten, Gewässer 10-25-50-100-200-300 bar</p>	<p>bis 6x Schnellangriff bis 12 Verstellstrahlen ²⁾</p>  <p>weit mehr als eine Tragkraftspritze Löschtrupp & gleichzeitiger Sicherungstrupp</p>	
<p>6x Schaum Venturi, CAFS & ICAF 1-2-4-8-15-30 m³/min handgehaltene Schaumkanonen bis 30.000 Liter pro Minute ³⁾</p>	<p>starke Hydraulikwerkzeuge für die Rettungstechnik faltbare Krankentrage</p>  	
<p>6x Hilfeleistung 630 – 720 – 1000 bar</p>	<p>mobile Beleuchtung mobiles Schweißen</p>  	
<p>4x Mobilstrom 12-24-230-400 Volt</p>	<p>Atemluft Druckluftschaum</p> <p>Pressluft</p>  	
<p>4x Kompressoren 10/15 bar 200/300 bar ³⁾</p>	<p>z.B. Winterdienst auch auf gegen Räder wechselbaren Raupen preisgünstige Elektrowerkzeuge</p>  	
<p>x-fach Not-Service gewerblich & kommunal</p>		

Brandgefährdete Betriebe (Holz, Textil, Petro, Papier, Plastik) **jetzt auch mit eigenen Lösch- und Servicefahrzeugen:** **Finanziert aus ersparten Versicherungsprämien.** Denn eigener Sofortangriff minimiert Großbrände und Existenzverlust.